



## Tüketici Fiyat Endeksi, Aralık 2024

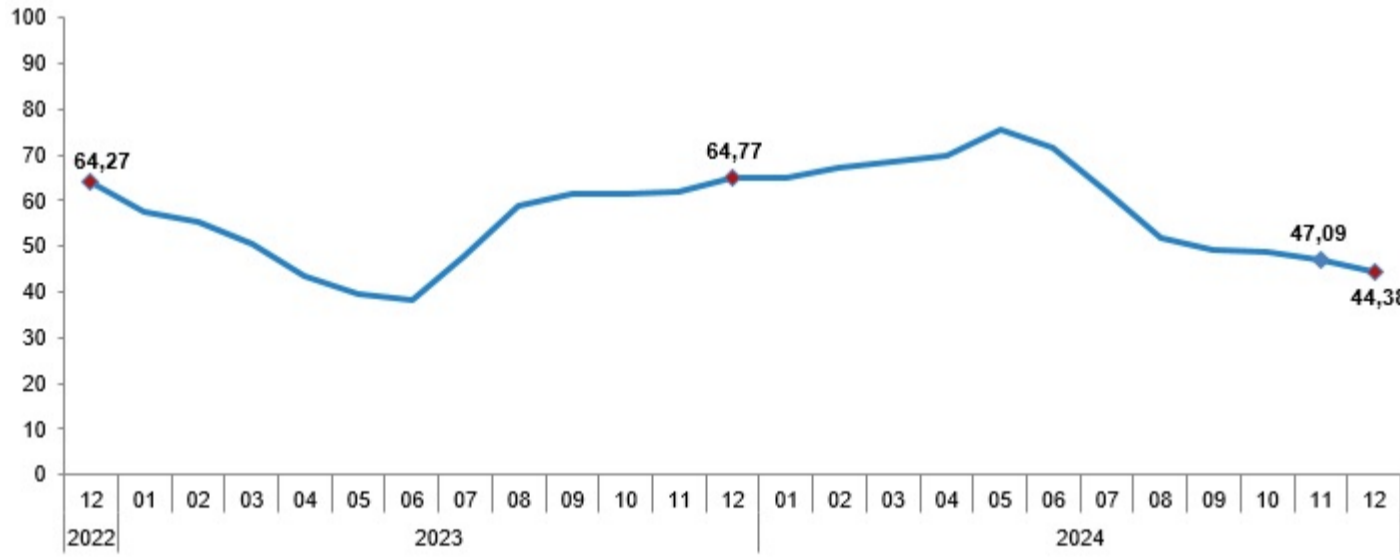
### Tüketici fiyat endeksi (TÜFE) yıllık %44,38, aylık %1,03 arttı

TÜFE'deki (2003=100) değişim 2024 yılı Aralık ayında bir önceki aya göre %1,03, bir önceki yılın Aralık ayına göre %44,38, bir önceki yılın aynı ayına göre %44,38 ve on iki aylık ortalamalara göre %58,51 olarak gerçekleşti.

#### TÜFE değişim oranları (%), Aralık 2024

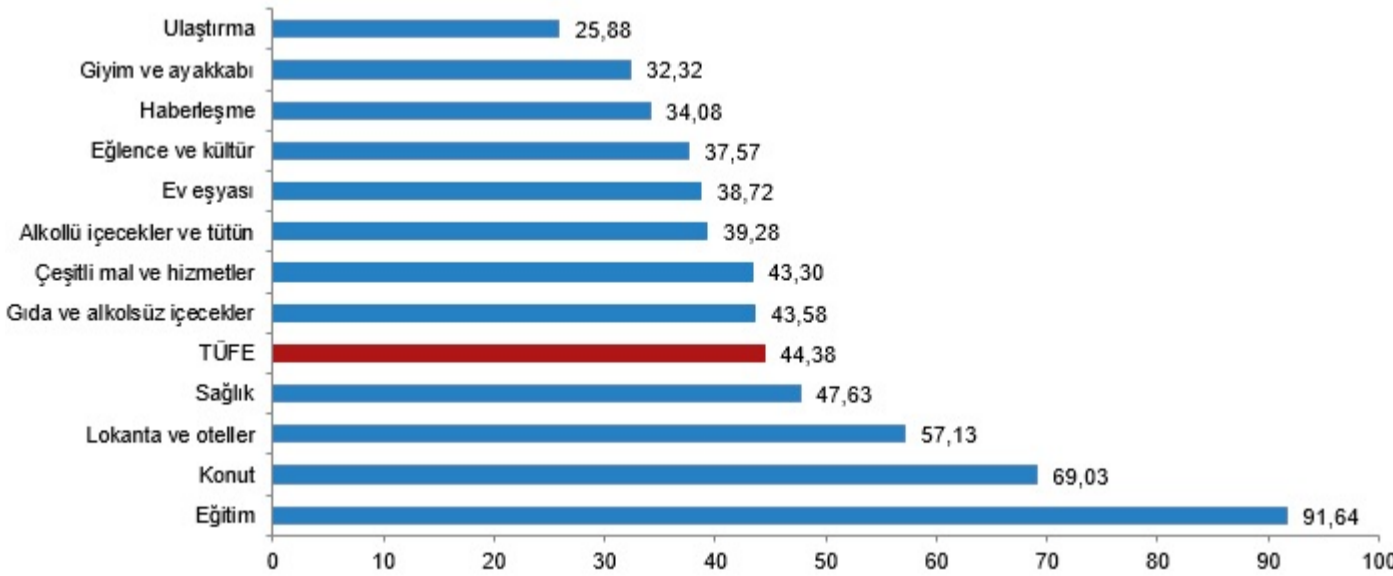
	Aralık 2024	Aralık 2023	Aralık 2022
Bir önceki aya göre değişim oranı	1,03	2,93	1,18
Bir önceki yılın Aralık ayına göre değişim oranı	44,38	64,77	64,27
Bir önceki yılın aynı ayına göre değişim oranı	44,38	64,77	64,27
On iki aylık ortalamalara göre değişim oranı	58,51	53,86	72,31

#### TÜFE yıllık değişim oranları (%), Aralık 2024



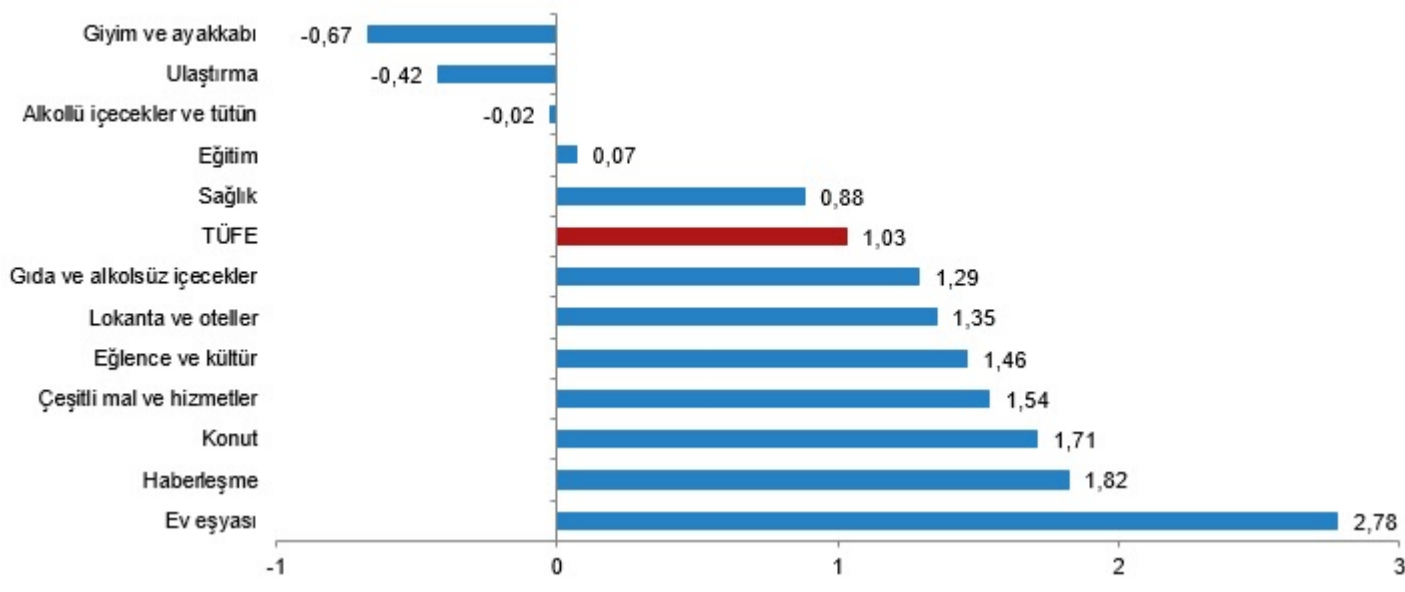
Bir önceki yılın aynı ayına göre en az artış gösteren ana grup %25,88 ile ulaştırma oldu. Buna karşılık, bir önceki yılın aynı ayına göre artışın en yüksek olduğu ana grup ise %91,64 ile eğitim oldu.

#### TÜFE ana harcama gruplarına göre yıllık değişim oranları (%), Aralık 2024



Ana harcama grupları itibarıyla 2024 yılı Aralık ayında bir önceki aya göre en çok azalan ana grup %0,67 ile giyim ve ayakkabı oldu. Buna karşılık, 2024 yılı Aralık ayında bir önceki aya göre artışın en yüksek olduğu ana grup ise %2,78 ile ev eşyası oldu (ana harcama gruplarına göre endeksler, ağırlıklar ve değişim oranları Ek Tablo-1'dedir).

#### TÜFE ana harcama gruplarına göre aylık değişim oranları (%), Aralık 2024



Endekste kapsanan 143 temel başlıktan (Amaca Göre Bireysel Tüketim Sınıflaması-COICOP 5'li Düzey) 2024 yılı Aralık ayı itibarıyla, 19 temel başlığın endeksinde düşüş gerçekleşirken, 12 temel başlığın endeksinde değişim olmadı. 112 temel başlığın endeksinde ise artış gerçekleşti.

### Özel kapsamlı TÜFE göstergesi (B) yıllık %43,94, aylık %1,17 oldu

İşlenmemiş gıda ürünleri, enerji, alkollü içkiler ve tütün ile altın hariç TÜFE'deki değişim, 2024 yılı Aralık ayında bir önceki aya göre %1,17, bir önceki yılın Aralık ayına göre %43,94, bir önceki yılın aynı ayına göre %43,94 ve on iki aylık ortalamalara göre %58,37 olarak gerçekleşti.

### Özel kapsamlı TÜFE göstergeleri ve değişim oranları (%), Aralık 2024

Grup	Kapsam	Değişim oranı (%)			Endeks	
		Bir önceki aya göre	Bir önceki yılın Aralık ayına göre	Bir önceki yılın aynı ayına göre		On iki aylık ortalamalara göre
A	Mevsimlik ürünler hariç TÜFE	1,32	44,04	44,04	59,57	2 870,84
B	İşlenmemiş gıda ürünleri, enerji, alkollü içkiler ve tütün ile altın hariç TÜFE	1,17	43,94	43,94	58,37	2 299,63
C	Enerji, gıda ve alkolsüz içecekler, alkollü içkiler ile tütün ürünleri ve altın hariç TÜFE	1,06	45,34	45,34	59,83	2 116,73
D	İşlenmemiş gıda, alkollü içecekler ve tütün ürünleri hariç TÜFE	1,10	43,79	43,79	57,93	2 406,16
E	Alkollü içecekler ve tütün hariç TÜFE	1,07	44,58	44,58	58,51	2 618,84
F	Yönetilen-yönlendirilen fiyatlar hariç TÜFE	1,14	44,06	44,06	58,59	2 729,25

Bu konu ile ilgili bir sonraki haber bülteninin yayımlanma tarihi 03 Şubat 2025'tir.